

## 【アカウントの申請方法】

### ■学外からの申請方法

申請には大学が提供する OpenVPN 接続を利用する必要があります。  
手順は下記マニュアル(OpenVPN 接続について)を確認してください。

▶ [OpenVPN 接続について](#)

なお、接続後の申請方法は学内からの申請方法と同じです。

### ■学内からの申請方法

①学内のパソコンや、RyukaWi-Fi に接続した機器を使って電子書籍にアクセスします。  
<https://elib.maruzen.co.jp/elib/html/BookList/>

②右上の大学ロゴに表示されている「アカウント」をクリックします。



③必要事項を入力し、「利用規約に同意して次へ」をクリックします。

※大学が提供するメールアドレスを入力してください。それ以外では申請できません。

ユーザー認証アカウントの登録/更新

▶ ユーザー認証アカウントの登録

認証ID (メールアドレス) :

認証ID (メールアドレス) 確認 :

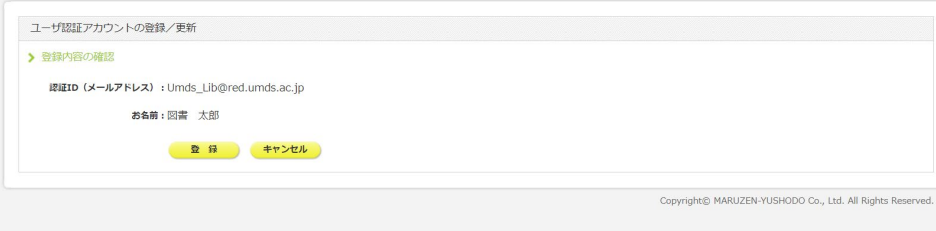
お名前 :

アカウント登録前に、下記の利用規約をお読みください。

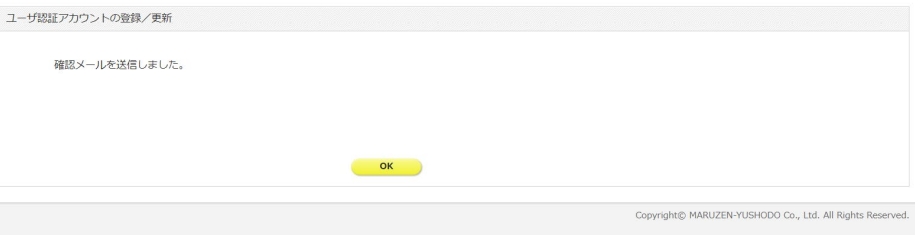
「Maruzen eBook Library」（以下、「本サービス」）を運営する丸善雄松堂株式会社（以下、「当社」）は、お客様が安心して「Maruzen eBook Library」をご利用頂けるよう、プライバシーポリシー（個人情報保護に関する基本方針）を定め個人情報保護に取り組んでいます。


- 個人情報の利用目的について  
当社は、以下の目的で利用するために、お客様の同意のもと、個人情報を収集させていただきます。  
・お客様のユーザー認証アカウント登録により、本サービスの利用機能を提供するため  
・お客様からのお問い合わせ及び相談に対応し、お客様の利便性を向上させるため
- 収集する個人情報について

④表示された内容に間違いがないか確認し、登録をクリックします。



⑤届いたメールアドレスに記載された登録用リンクを開きます。



 2022/01/24 (月) 16:22  
Maruzen eBook Library担当 <ebook-guide@maruzen.co.jp>  
アカウント登録を受け付けました  
宛先 ■メール専用 図書館

図書 太郎様

丸善雄松堂株式会社 学術情報ソリューション事業部  
Maruzen eBook Library 担当より、ご連絡さしあげます。

以下の通り、リモートアクセス用アカウント登録の  
受付が完了しました。

■認証 ID: [Umds\\_Lib@red.umds.ac.jp](mailto:Umds_Lib@red.umds.ac.jp)

■取得日: 2022-01-24

アカウント登録を完了するには、下記 URL にアクセスして認証パスワードを登録してください。  
20 分以内にアクセスが無い場合は無効となります。

認証パスワードの登録  
<https://elib.maruzen.co.jp/elib/html/Regist/Id/89268595562796880224186>

◆アカウントの有効期限について  
アカウントの有効期限は取得日を含む 90 日間です。

⑥認証パスワード（任意のもの）を入力し、登録します。



以上でアカウント登録は完了です。有効期限は 90 日間なので注意してください。